

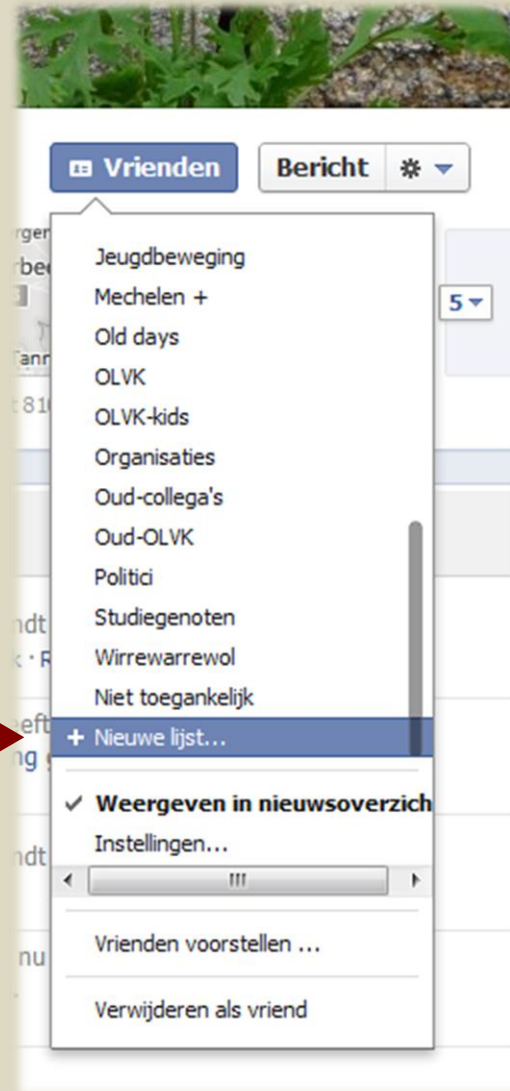
FACEBOOK

voor beginners

Tips bij het instellen van je Facebook account



Vrienden aan lijsten toevoegen

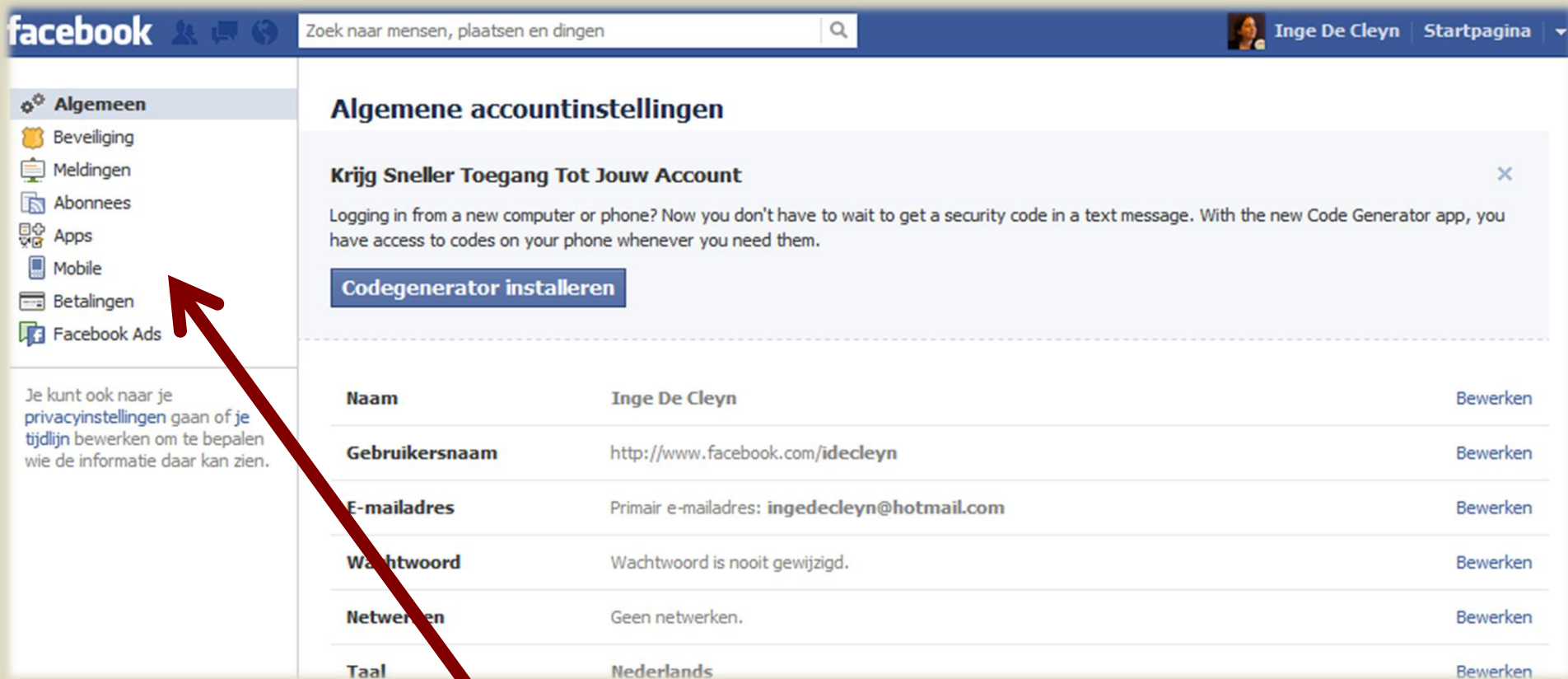


Accountinstellingen

The image shows a screenshot of a Facebook profile page for 'Inge De Cleyn'. The top navigation bar includes the Facebook logo, a search bar with the text 'Zoek naar mensen, plaatsen en dingen', and the user's name 'Inge De Cleyn' next to a 'Startpagina' button. Below the navigation bar, the profile header shows the user's name and a 'Wat ben je aan het doen?' status box. The left sidebar lists 'FAVORIETEN' such as 'Nieuwsoverzicht', 'Berichten', 'Evenementen', 'WirreWarreWol', 'Nieuwe Kapucijnenstraat e...', and 'Buiten Gewone Buurt'. The main content area shows a post with a blurred image and text. On the right, the account settings menu is open, listing options like 'Comenius AUT AUT', 'Heihoek Mechelen', 'Onze-Lieve-Vrouwkoor', 'Up to the nines', 'Een advertentie maken', 'Accountinstellingen', 'Privacyinstellingen', 'Afmelden', and 'Help'. Two red arrows point to the 'Accountinstellingen' option in the menu.



Accountinstellingen



facebook Zoek naar mensen, plaatsen en dingen Inge De Cleyn Startpagina

Algemeen

- Beveiliging
- Meldingen
- Abonnees
- Apps
- Mobile
- Betalingen
- Facebook Ads

Je kunt ook naar je [privacyinstellingen](#) gaan of je [tijdlijn](#) bewerken om te bepalen wie de informatie daar kan zien.

Algemene accountinstellingen

Krijg Sneller Toegang Tot Jouw Account

Logging in from a new computer or phone? Now you don't have to wait to get a security code in a text message. With the new Code Generator app, you have access to codes on your phone whenever you need them.

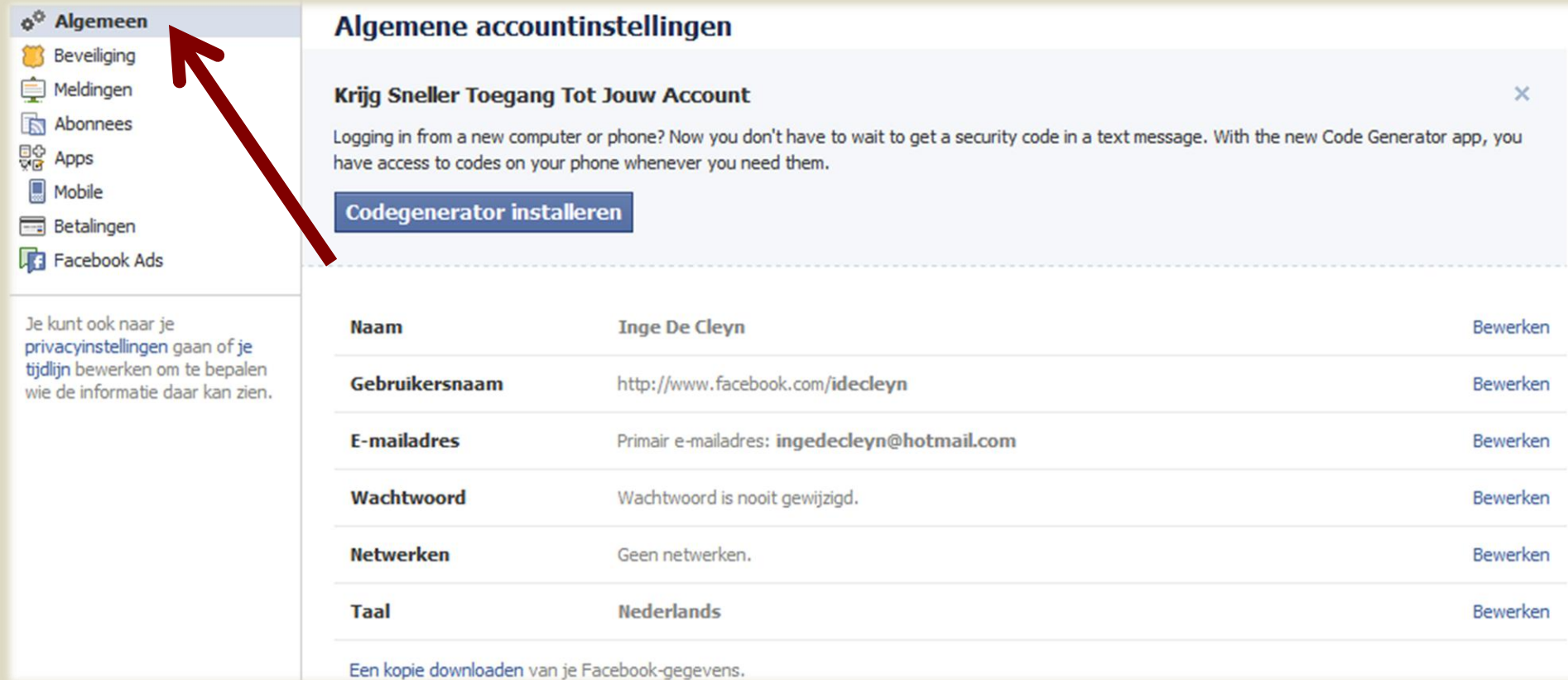
[Codegenerator installeren](#)

Naam	Inge De Cleyn	Bewerken
Gebruikersnaam	http://www.facebook.com/idecleyn	Bewerken
E-mailadres	Primair e-mailadres: ingedecleyn@hotmail.com	Bewerken
Wachtwoord	Wachtwoord is nooit gewijzigd.	Bewerken
Netwerken	Geen netwerken.	Bewerken
Taal	Nederlands	Bewerken

Een belangrijk menu!!!



Accountinstellingen: Algemeen



The screenshot shows the Facebook account settings page for 'Algemeen' (General). A red arrow points to the 'Algemeen' menu item in the left sidebar. The main content area is titled 'Algemene accountinstellingen' and features a notification about the 'Codegenerator' app. Below this is a table of account details with columns for the setting name, its current value, and a 'Bewerken' (Edit) link.

Algemeen

- Beveiliging
- Meldingen
- Abonnees
- Apps
- Mobile
- Betalingen
- Facebook Ads

Je kunt ook naar je [privacyinstellingen](#) gaan of je [tijdlijn](#) bewerken om te bepalen wie de informatie daar kan zien.

Algemene accountinstellingen

Krijg Sneller Toegang Tot Jouw Account ✕

Logging in from a new computer or phone? Now you don't have to wait to get a security code in a text message. With the new Code Generator app, you have access to codes on your phone whenever you need them.

[Codegenerator installeren](#)

Naam	Inge De Cleyn	Bewerken
Gebruikersnaam	http://www.facebook.com/idecleyn	Bewerken
E-mailadres	Primair e-mailadres: ingedecleyn@hotmail.com	Bewerken
Wachtwoord	Wachtwoord is nooit gewijzigd.	Bewerken
Netwerken	Geen netwerken.	Bewerken
Taal	Nederlands	Bewerken

[Een kopie downloaden](#) van je Facebook-gegevens.



Accountinstellingen: Beveiliging



Beveiligingsinstellingen

Veilig browsen	Veilig browsen is momenteel ingeschakeld .	Bewerken
Meldingen over aanmelding	E-mailmeldingen zijn ingeschakeld .	Bewerken
Aanmeldgoedkeuringen	Goedkeuring is niet vereist wanneer je je aanmeldt vanaf een niet-herkend apparaat.	Bewerken
Toepassingswachtwoorden	Je hebt geen app-wachtwoorden gemaakt.	Bewerken
Herkende apparaten	Je hebt 10 herkende apparaten.	Bewerken
Actieve sessies	Aangemeld vanaf Brussels, BRX, BE en 5 andere locaties.	Bewerken
Je account deactiveren.		



Accountinstellingen: Meldingen



The screenshot shows the Facebook account settings page for notifications. On the left, a sidebar lists various settings categories: Algemeen, Beveiliging, Meldingen (highlighted with a red arrow), Abonnees, Apps, Mobile, Betalingen, and Facebook Ads. Below the sidebar, there is a note about privacy settings. The main content area is titled 'Instellingen voor meldingen' and contains a paragraph explaining that notifications are sent when actions are performed on Facebook that affect the user. It also states that notifications are sent to the email address 'ingedecleyn@hotmail.com'. To the right, there is a section for 'E-mailfrequentie' with a checked checkbox for 'Stuur me belangrijke updates en overzichtse-mails in plaats van afzonderlijke e-mails. [?]'. Below this, there are two sections: 'Recente meldingen' and 'Verzonden op Vandaag'. The 'Verzonden op Vandaag' section lists five notifications, each with a star icon and a brief description of the notification.

Algemeen
Beveiliging
Meldingen
Abonnees
Apps
Mobile
Betalingen
Facebook Ads

We sturen je meldingen wanneer op Facebook handelingen worden uitgevoerd die van invloed zijn op jou. Je kunt aangeven welke toepassingen en functies je meldingen kunnen sturen.

Er worden meldingen verzonden naar **ingedecleyn@hotmail.com** (e-mail).

E-mailfrequentie:
 Stuur me belangrijke updates en overzichtse-mails in plaats van afzonderlijke e-mails. [?]

Je kunt ook naar je [privacyinstellingen](#) gaan of je [tijdlijn](#) bewerken om te bepalen wie de informatie daar kan zien.

Recente meldingen

Verzonden op Vandaag
























- 👍 Maria de Loose, Eef Deman en 3 andere personen vinden je status leuk.: "past op 2 ongelooflijk brave en flink..."
- ★ Marijke Van Der Roost heeft haar status bijgewerkt: "Glasje wijn, seuzeke en Sex and the..."
- 🚩 Tom Van den Eynde heeft je uitgenodigd om zijn nieuwe pagina Stedelijk Conservatorium voor Muziek, Woord & Dans Mechelen leuk te vinden.
- ★ Caroline Stalmans heeft een link Foreign Languages and Autism gedeeld: "Must read and for sure for those..."
- ★ Hilde Van Beveren heeft haar status bijgewerkt: "Maakte voor het eerst in haar leven..."

Meer weergeven (8)



Accountinstellingen: Meldingen

Alle meldingen

 Facebook	 5	Bewerken
 Foto's	 2	Bewerken
 Groepen	 1	Bewerken
 Pagina's	 1	Bewerken
 Evenementen		Bewerken
 Vragen		Bewerken
 Notities	 1	Bewerken
 Links		Bewerken
 Video	 1	Bewerken
 Helpcentrum		Bewerken
 Reacties op prikbordberichten		Bewerken
 Andere updates van Facebook	 3	Bewerken
 Tegoedpunten	 2	Bewerken
 Andere toepassingen	 17	Bewerken



Opgelet! Misleidend!
E-mailmeldingen uitzetten lukt hier niet






Accountinstellingen: Apps

- Algemeen
- Beveiliging
- Meldingen
- Abonnees
- Apps**
- Mobile
- Betalingen
- Facebook Ads

Je kunt ook naar je [privacyinstellingen](#) gaan of je [tijdlijn](#) bewerken om te bepalen wie de informatie daar kan zien.

App-instellingen

Je hebt deze apps toestemming gegeven om te communiceren met je Facebook-account:

 Bubble Witch Saga	Minder dan 24 uur geleden	Bewerken	×
 SingForTheClimate	Minder dan 24 uur geleden	Bewerken	×
 Candy Crush Saga	19 september	Bewerken	×
 Yahoo!	17 september	Bewerken	×
 Kiva	17 september	Bewerken	×
 PicBadges	12 september	Bewerken	×
 Puzzle Saga	6 september	Bewerken	×
 Spotify	28 augustus	Bewerken	×
 Visual Bookshelf	Meer dan 6 maanden geleden	Bewerken	×
 NetworkedBlogs	Meer dan 6 maanden geleden	Bewerken	×
 GetGlue	12 juni	Bewerken	×



Standaard meestal zichtbaar voor iedereen en sturen van meldingen!



Privacyinstellingen

The image shows a screenshot of a Facebook profile page for 'Inge De Cleyn'. The top navigation bar includes the Facebook logo, a search bar with the text 'Zoek naar mensen, plaatsen en dingen', and the user's name 'Inge De Cleyn' next to a 'Startpagina' button. The profile header shows the user's name and a photo. Below this, there are options for 'Status', 'Foto/video', and 'Vraag stellen'. A text input field contains the placeholder text 'Wat ben je aan het doen?'. The main content area shows a post with a blurred image and text, including '12224 stapjes' and 'en Irma van H vinden dit leuk.'. On the left side, there is a 'FAVORIETEN' section with 'Nieuwsoverzicht' selected, and other options like 'Berichten', 'Evenementen', 'WirreWarreWol', 'Nieuwe Kapucijnenstraat e...', and 'Buiten Gewone Buurt'. On the right side, a dropdown menu is open, showing options: 'Facebook gebruiken als:', 'Comenius AUT AUT', 'Heihoek Mechelen', 'Onze-Lieve-Vrouwkoor', 'Up to the nines', 'Een advertentie maken', 'Accountinstellingen', 'Privacyinstellingen', 'Afmelden', and 'Help'. A red arrow points to the 'Privacyinstellingen' option.



Privacyinstellingen: Algemeen



Iedereen ziet alles, ook mensen met wie je niet bevriend bent!



Alleen je vrienden zien de inhoud van je Facebook;




Je kiest personen of groepen die zaken mogen zien of juist niet.



Privacyinstellingen: Contact maken



 Contact maken	Bepalen hoe je contact kunt maken met mensen die je kent.	Instellingen bewerken
 Tijlijn en taggen	Bepaal wat er gebeurt wanneer vrienden jou of je inhoud taggen, of iets op je tijlijn zetten.	Instellingen bewerken
 Advertenties, apps en websites	Beheer je instellingen voor advertenties, apps, games en websites.	Instellingen bewerken
 Het publiek beperken voor eerdere berichten	Beperk het publiek voor berichten die je met vrienden van vrienden of met iedereen hebt gedeeld.	Zichtbaarheid van oudere berichten beheren
 Geblokkeerde personen en apps	De geblokkeerde personen en toepassingen beheren.	Blokkingen beheren



Privacyinstellingen: Contact maken

Contact maken

Wie kan je zoeken via het e-mailadres of telefoonnummer dat je hebt opgegeven? Iedereen

Wie kan je vriendschapsverzoeken sturen? Iedereen

Wie kan je Facebook-berichten sturen? Vrienden



[Meer informatie](#) Klaar

Pas aan op welke manier mensen contact met je kunnen maken.



Privacyinstellingen: Tijdlijn en taggen



 Contact maken	Bepalen hoe je contact kunt maken met mensen die je kent.	Instellingen bewerken
 Tijdlijn en taggen	Bepaal wat er gebeurt wanneer vrienden jou of je inhoud taggen, of iets op je tijdlijn zetten.	Instellingen bewerken
 Advertenties, apps en websites	Beheer je instellingen voor advertenties, apps, games en websites.	Instellingen bewerken
 Het publiek beperken voor eerdere berichten	Beperk het publiek voor berichten die je met vrienden van vrienden of met iedereen hebt gedeeld.	Zichtbaarheid van oudere berichten beheren
 Geblokkeerde personen en apps	De geblokkeerde personen en toepassingen beheren.	Blokkingen beheren



Privacyinstellingen: Tijdlijn en taggen

Tijdlijn en taggen

Wie kan berichten plaatsen op je tijdlijn? Vrienden ▾

Wie kan zien wat anderen op je tijdlijn plaatsen? * Aangepast ▾

Berichten bekijken waarin je door vrienden bent getagd voordat ze op je tijdlijn worden weergegeven Aan >

Wie kan berichten zien op je tijdlijn waarin jij bent getagd? * Aangepast ▾

Tags bekijken die vrienden toevoegen aan je eigen berichten op Facebook Uit >






Wie ziet tagsuggesties wanneer er foto's worden geüpload die op jou lijken? Niemand >

Klaar

Pas aan wat mensen op je profiel kunnen posten.








Privacyinstellingen: Toepassingen

 Contact maken	Bepalen hoe je contact kunt maken met mensen die je kent.	Instellingen bewerken
 Tijlijn en taggen	Bepaal wat er gebeurt wanneer vrienden jou of je inhoud taggen, of iets op je tijlijn zetten.	Instellingen bewerken
 Advertenties, apps en websites	Beheer je instellingen voor advertenties, apps, games en websites.	Instellingen bewerken
 Het publiek beperken voor eerdere berichten	Beperk het publiek voor berichten die je met vrienden van vrienden of met iedereen hebt gedeeld.	Zichtbaarheid van oudere berichten beheren
 Geblokkeerde personen en apps	De geblokkeerde personen en toepassingen beheren.	Blokkingen beheren








Privacyinstellingen: Toepassingen

Apps die je gebruikt	<p>De volgende 19 apps, games en websites heb je onlangs gebruikt:</p> <ul style="list-style-type: none"> Bubble Witch Saga Minder dan 24 uur geleden Candy Crush Saga Minder dan 24 uur geleden SingForTheClimate 25 september Yahoo! 17 september Kiva 17 september <p>✘ Uitschakelen van de mogelijkheid om apps, plugins en websites via Facebook te gebruiken. Nadat je dit hebt uitgeschakeld, zal Facebook geen informatie opslaan van jezelf over wanneer je de apps of websites via Facebook gebruikt.</p>	Instellingen bewerken
Hoe personen je gegevens toevoegen aan toepassingen die ze gebruiken	<p>Personen die je gegevens kunnen zien, kunnen deze met zich meenemen wanneer ze toepassingen gebruiken. Gebruik deze instelling om de informaticategorieën te beheren die anderen kunnen gebruiken.</p>	Instellingen bewerken
Directe personalisatie	<p>Hiermee zie je relevante informatie over je vrienden zodra je naar de websites van onze geselecteerde partners gaat.</p>	Instellingen bewerken
Openbaar zoeken	<p>Geef een voorbeeld weer van je Facebook-tijdlijn wanneer mensen informatie over jou zoeken via een zoekmachine.</p>	Instellingen bewerken
Advertenties	<p>Beheer de instellingen voor sociale advertenties en advertenties van externe partijen.</p>	Instellingen bewerken



Privacyinstellingen: Publiek

 Contact maken	Bepalen hoe je contact kunt maken met mensen die je kent.	Instellingen bewerken
 Tijlijn en taggen	Bepaal wat er gebeurt wanneer vrienden jou of je inhoud taggen, of iets op je tijlijn zetten.	Instellingen bewerken
 Advertenties, apps en websites	Beheer je instellingen voor advertenties, apps, games en websites.	Instellingen bewerken
 Het publiek beperken voor eerdere berichten	Beperk het publiek voor berichten die je met vrienden van vrienden of met iedereen hebt gedeeld.	Zichtbaarheid van oudere berichten beheren
 Geblokkeerde personen en apps	De geblokkeerde personen en toepassingen beheren.	Blokkingen beheren



Privacyinstellingen: Publiek

Het publiek voor oude berichten op je tijdlijn beperken

 Als je deze optie selecteert, wordt inhoud op je tijdlijn die je met de instelling Vrienden van vrienden of Openbaar hebt geplaatst, gewijzigd in Vrienden. Houd er rekening mee dat getagde personen en hun vrienden deze inhoud ook kunnen zien.

Daarnaast heb je de mogelijkheid het publiek van afzonderlijke berichten te wijzigen. Hiervoor ga je gewoon naar het bericht dat je wilt wijzigen en kies je een ander publiek.

[Meer informatie over het wijzigen van de weergave van oude berichten](#)

Oude berichten beperken **Annuleren**

Deze instelling laat je best zoals ze is.
Instellingen pas je beter aan op je tijdlijn zelf.








Privacyinstellingen: Publiek



Het aanpassen van de instellingen op de tijdlijn bij elk bericht.



Privacyinstellingen: Blokkeringen

 Contact maken	Bepalen hoe je contact kunt maken met mensen die je kent.	Instellingen bewerken
 Tijlijn en taggen	Bepaal wat er gebeurt wanneer vrienden jou of je inhoud taggen, of iets op je tijlijn zetten.	Instellingen bewerken
 Advertenties, apps en websites	Beheer je instellingen voor advertenties, apps, games en websites.	Instellingen bewerken
 Het publiek beperken voor eerdere berichten	Beperk het publiek voor berichten die je met vrienden van vrienden of met iedereen hebt gedeeld.	Zichtbaarheid van oudere berichten beheren
 Geblokkeerde personen en apps	De geblokkeerde personen en toepassingen beheren.	Blokkeringen beheren



Privacyinstellingen: Blokkeringen

Vrienden toevoegen aan de lijst 'Niet-toegankelijk'

Wanneer je vrienden aan je lijst 'Niet-toegankelijk' toevoegt, kunnen zij alleen de gegevens en berichten zien die je met de instelling 'Openbaar' plaatst. Je vrienden krijgen geen melding wanneer je ze aan je lijst 'Niet-toegankelijk' toevoegt. [Lijst bewerken](#).

Gebruikers blokkeren

Zodra je iemand hebt geblokkeerd, kan die persoon niet langer je vriend zijn op Facebook of contact met je zoeken (behalve binnen toepassingen en games die jullie allebei gebruiken en groepen waarvan jullie allebei lid zijn).

Naam: [Blokkeren](#)

E-mailadres: [Blokkeren](#)

- [Kaatje Lekkere Tieten](#) [Deblokkeren](#)

Uitnodigingen van apps blokkeren

Zodra je een app-verzoek van iemand blokkeert, worden automatisch alle toekomstige app-verzoeken van die vriend genegeerd. Om uitnodigingen van een bepaalde vriend te blokkeren, klik je op de link 'Alle uitnodigingen van deze vriend negeren' onder je laatste verzoek.

Uitnodigingen blokkeren van:

Uitnodigingen voor evenementen blokkeren

Als je de uitnodigingen van iemand blokkeert, worden toekomstige verzoeken voor evenementen van die vriend automatisch genegeerd.

Uitnodigingen blokkeren van:

Apps blokkeren


Zodra je een app blokkeert, kan het niet langer contact met je opnemen of niet-publieke informatie over jou verkrijgen via Facebook. [Meer informatie](#).

Apps blokkeren:







- [Knighthood](#) [Deblokkeren](#)
- [Foto Commenting](#) [Deblokkeren](#)
- [Fairland](#) [Deblokkeren](#)




Privacyinstellingen: Blokkeringen

 **Inge De Cleyn**



FAVORIETEN

-  **Nieuwsoverzicht**
-  Berichten
-  27 Evenementen
-  WirreWarreWol
-  Nieuwe Kapucijnenstraat e...
-  Buiten Gewone Buurt





ADS


-  Advertentiebeheer

PAGINA'S










-  Onze-Lieve-Vrouwkoor
-  Heihoek Mechelen



APPS

-  App Center
-  Bubble Witch Saga
-  Candy Crush Saga
-  Activiteit op games 1

 **App Center**

Alle Web Mobile

-  Games
-  Amusement
-  Facebook
-  Lifestyle
-  Muziek
-  Nieuws
-  Foto's en video
-  Sport
-  Reizen en lokaal
-  Hulpprogramma's

-  Verzoeken
-  Mijn apps



Privacyinstellingen: Blokkeringen



Diamond Dash

★★★★★

Games, Actie en arcade

en 7 anderen spelen dit

Diamond Dash is een snel 60 seconden spel: klik op edelstenen, speel magische diamanten vrij en speel met vrienden!

Nu spelen



Je hebt 2 verzoeken voor Diamond Dash verborgen

Diamond Dash blokkeren?

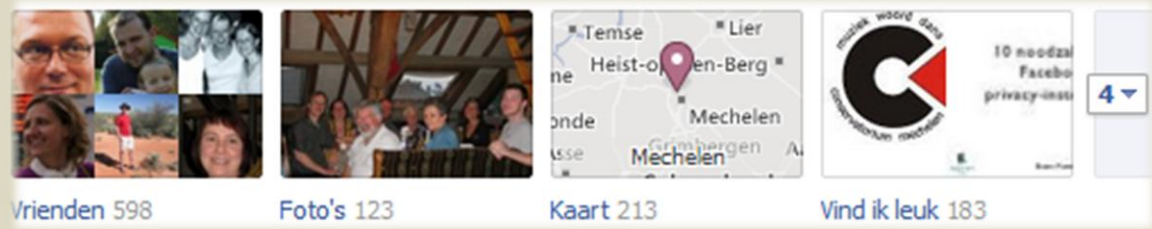
Alle verzoeken van [redacted] negeren?



Facebook blijft een publiek gegeven

Je kan niet alles verbergen:

- Vind ik leuk
- Gedeelde links
- Omslagfoto
- ...



TIP: Kijk regelmatig je instellingen eens na en verwijder applicaties die je niet meer gebruikt!



Nuttige links

- <http://www.leesvoer.be/tag/facebook/>

